

Разработка ПИКТОГРАММ

задание

Фирменный знак, который в течение этого семестра разработал каждый из вас, имеет свои графические черты и цветовое решение.

На основе графики созданного вами фирменного знака разработайте **серию из 6 пиктограмм¹**:

- 1. Гардероб**
- 2. Ж**
- 3. М**
- 4. Буфет**
- 5. Направление движения (стрелка)**
- 6. Информация**

¹Здесь представлен типичный список корпоративных пиктограмм для офиса. Для вашего проекта вы можете придумать свой набор символов для ориентирования в пространстве.

этапы работы

1. Разработать не менее трех графических решений пиктограмм

A4, ч/б графика, от руки

представить по три пиктограммы в каждом из трех стилей графики

2. Представить итоговый эскиз


A4, ч/б или цветная графика, от руки

3. Векторная графика

A4, горизонтальная ориентация (компоновку см. на след. стр.)


форма
подачи:
ЛИСТ 1

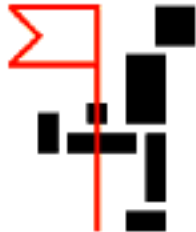
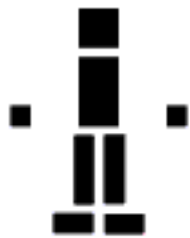
A4 ватман,
эскиз от руки






форма подачи ЛИСТ 2

A4 векторная
графика









➤ 3451-32

Piktogramme

© 1991 by
Dmitrij Chmelniczki

Diese Piktogramme sind
auf Einsatz-Scheiben
3350-32 im Siebdruck
gedruckt.



➤ 3452-32



➤ 3453-32



➤ 3454-32



➤ 3455-32



➤ 3456-32



➤ 3457-32



➤ 3458-32



➤ 3459-32



➤ 3460-32

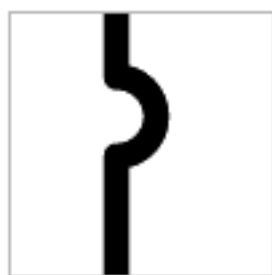

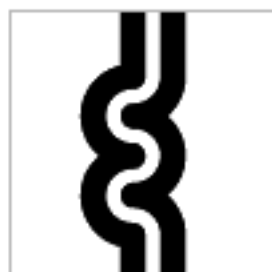


➤ 3461-32
















танхулу













примеры




Польша



Чехия




Финляндия



Франция


Работы студентов ВАШГД:
пиктограммы, графически выражающие
специфику различных стран




Нидерланды



Англия



США



Иран